

Synthèse emploi formation dans la branche transports 2009



Ce document de synthèse est élaboré à partir du **tableau de bord** régional de l'emploi et de la formation de l'AFT par le Conseiller Régional à l'Emploi et en Formation dans le cadre de l'Observatoire Prospectif des métiers et des qualifications dans les Transports et la Logistique (O.P.T.L.).



La branche transports c'est :

• En France

36 152 établissements

612 704 salariés

• En région Franche-Comté

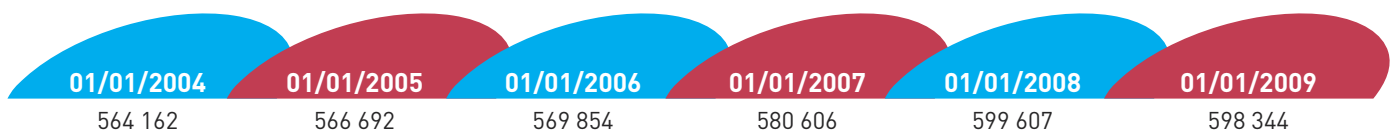
694 établissements

11 443 salariés



Evolution des effectifs sur 5 ans

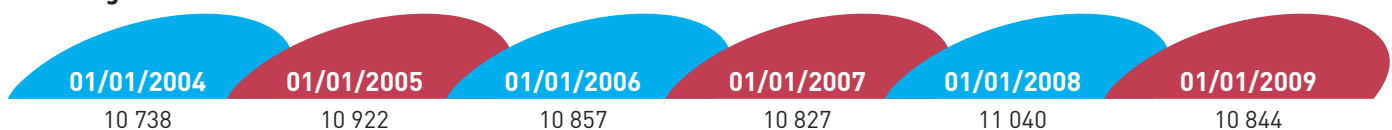
• En France



Source : UNEDIC

sans les prestataires logistiques

• En région Franche-Comté



Source : UNEDIC

sans les prestataires logistiques



Physionomie des secteurs de la branche



Transport routier de marchandises (TRM)

49.41 A	Transports routiers de fret interurbains
49.41 B	Transports routiers de fret de proximité
53.20 Z	Autres activités de poste et de courrier
80.10 Z	Activités de sécurité privée (partie transports de fonds)



Transport routier de voyageurs (TRV)

49.39 A	Transports routiers réguliers de voyageurs
49.39 B	Autres transports routiers de voyageurs



Déménagement (DEM)

49.42 Z	Services de déménagement
---------	--------------------------



Location (LOC)

49.41 C	Location de camions avec chauffeur
77.12 Z	Location et location-bail de camions



Auxiliaires de transport (AUX)

52.29 A	Messagerie, fret express
52.29 B	Affrètement et organisation des transports



Prestataires logistiques (PRL)

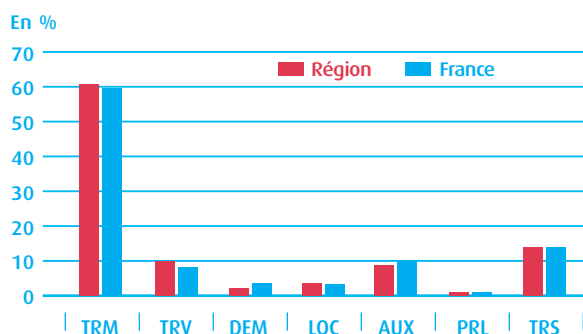
52.10 B	Entreposage et stockage non frigorifique
---------	--



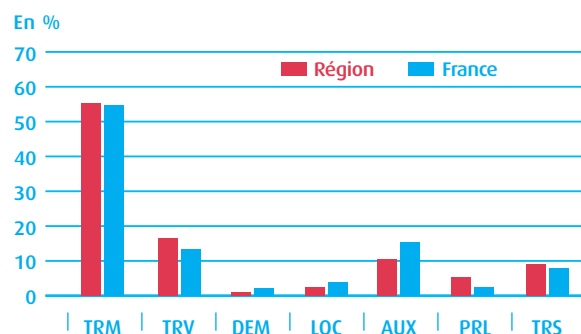
Transport sanitaire (TRS)

86.90 A	Ambulances
---------	------------

Répartition des établissements par secteur d'activité



Répartition des effectifs par secteur d'activité



Source : UNEDIC



Familles professionnelles

- **Direction**> Emplois de direction, notamment dans les petites entreprises (au moins un salarié), et de direction générale avec statut de salarié ou assimilé.
- **Gestion**> Emplois relevant des services généraux de l'entreprise.
 - Finances / Comptabilité
 - Personnel / Formation
 - Administration
 - Informatique
- **Ventes / Achats**> Emplois caractérisés par le démarchage, la visite et la négociation auprès des clients et auprès des fournisseurs y compris les postes liés aux fonctions d'accompagnement : marketing, publicité, relations publiques.
- **Techniques d'exploitation**> Emplois caractérisés par l'utilisation de techniques ou l'application de réglementations, les unes et les autres propres aux activités du transport.

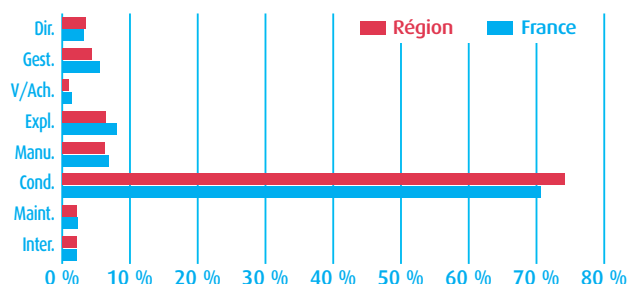
Synthèse emploi formation dans la branche transports

- **Manutention / Magasinage**> Emplois liés aux opérations de manutention, de stockage et de magasinage.
- **Conduite de Véhicules**> Emplois caractérisés par la conduite de véhicules de transport routier, quelles que soient leurs caractéristiques et les distances parcourues.
- **Maintenance des Véhicules**> Emplois caractérisés par l'entretien, le maintien et/ou la remise en ordre de véhicules de transport routier (fonction technique, atelier).
- **Interprofessionnel**> Tous les emplois ne relevant pas des catégories précédentes et, en principe, à caractère interprofessionnel (secrétariat, gardiennage, etc.).

	Régional	National
Direction	3,4 %	3,1 %
Gestion	4,4 %	5,6 %
Ventes/Achats	0,9 %	1,4 %
Exploitation	6,4 %	8,0 %
Manutention/Magasinage	6,3 %	6,8 %
Conduite	74,2 %	70,6 %
Maintenance	2,2 %	2,3 %
Interprofessionnel	2,1 %	2,2 %
TOTAL	100,0 %	100,0 %

Source : enquête AFT

Répartition des effectifs par famille professionnelle



Répartition des établissements par taille

Taille	01/01/2004	01/01/2005	01/01/2006	01/01/2007	01/01/2008	01/01/2009
1 à 9	62,6 %	60,7 %	60,4 %	60,1 %	58,6 %	57,4 %
10 à 49	31,8 %	34 %	34,3 %	33,8 %	35,4 %	37 %
50 et +	5,6 %	5,3 %	5,3 %	6,1 %	6 %	5,6 %
TOTAL	100 %	100 %	100 %	100 %	100 %	100 %

Source : UNEDIC

Nombre de femmes/hommes

	TRM	TRV	DEM	LOC	AUX	PRL	TRS	Tous
Femmes	649	642	15	31	243	153	472	2 373
Hommes	5 675	1 236	103	256	959	446	563	9 238
TOTAL	6 324	1 878	118	287	1 202	599	1 035	11 443

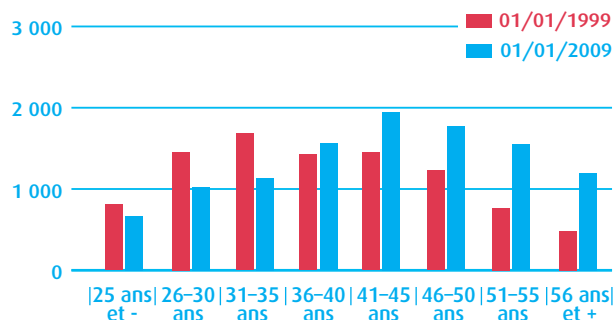
Source : UNEDIC

Evolution de la structure par âge de la branche à 10 ans (hors prestataires logistiques)

Age	01/01/1999	01/01/2009	ECARTS
25 et -	811	667	-144
26 - 30 ans	1 454	1 025	-429
31 - 35 ans	1 682	1 133	-549
36 - 40 ans	1 424	1 560	136
41 - 45 ans	1 447	1 946	499
46 - 50 ans	1 230	1 770	540
51 - 55 ans	767	1 547	780
56 ans et +	483	1 196	713
TOTAL	9 298	10 844	1 546

Source : enquête AFT

Comparaison des effectifs par âge



Formations

• Nombre de personnes formées :

Formations FIMO et FCOS/FCO

FIMO ¹	2005	2006	2007	2008	2009
Compte d'autrui "MARCHANDISES"	284	367	337	450	328
Compte d'autrui "VOYAGEURS"	49	91	56	106	84
Compte propre	-	71	43	53	32
TOTAL	333	529	436	609	444

Source : AFT

FCOS/FCO ²	2005	2006	2007	2008	2009
Compte d'autrui "MARCHANDISES"	1 793	947	771	1 112	1 351
Compte d'autrui "VOYAGEURS"	914	136	142	307	286
Compte propre	-	570	258	316	365
TOTAL	2 707	1 653	1 171	1 735	2 002

Source : AFT

1 : FIMO = Formation Initiale Minimale Obligatoire

2 : FCO = Formation Continue Obligatoire

Utilisation des dispositifs de formation

En 2009	C. Pro ³	P. Pro ⁴	DIF ⁵	Plan < 10	Plan > 10
Marchandises	19	21	45	218	708
Voyageurs	11	1	7	20	194
Sanitaire	14	20	5	56	87
TOTAL	44	42	57	294	989
En 2008					
TOTAL	152	102	50	249	789

Source : OPCA Transports

3 : C. Pro = Contrat de Professionnalisation

4 : P. Pro = Période de Professionnalisation

5 : DIF = Droit Individuel à la Formation

Situation nationale / position de la Commission Paritaire Nationale professionnelle de l'Emploi et de la formation professionnelle dans les transports routiers et les activités auxiliaires du transport (CPNE) :

L'année 2008 a été marquée par une forte baisse du transport routier de marchandises sous pavillon français mesuré en tonnes-kilomètres : -5,9 % en moyenne annuelle (avec une chute importante au quatrième trimestre 2008), après une hausse de +3,7 % en 2007.

Au 01/01/2009, on compte 36 152 établissements avec salariés dans la branche conventionnelle, soit une progression de +0,3 % sur l'année.

Avec 612 704 salariés au 01/01/2009, les effectifs de la branche conventionnelle représentent 3,7 % de l'emploi salarié de l'ensemble de l'économie française.

• Liens utiles : www.optl.fr
www.aft-iftim.com

Delphine MIGLIACCIO

AFT

7 rue des Grandes Pièces

25770 Serre-les-Sapins

Tél. : 03 81 48 58 00

dmigliaccio@aft-iftim.com