

# Synthèse emploi formation dans la branche transports 2009



Ce document de synthèse est élaboré à partir du **tableau de bord** régional de l'emploi et de la formation de l'AFT par le Conseiller Régional à l'Emploi et en Formation dans le cadre de l'Observatoire Prospectif des métiers et des qualifications dans les Transports et la Logistique (O.P.T.L.).

## La branche transports c'est :

### • En France

36 152 établissements

612 704 salariés

### • En région Haute Normandie

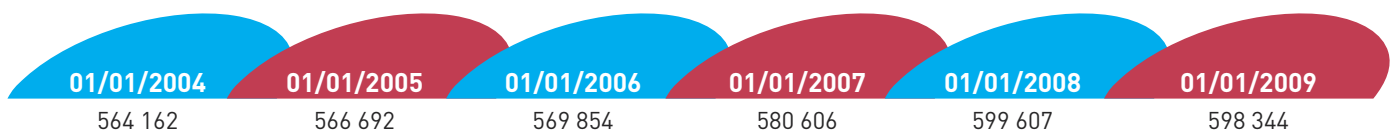
1 161 établissements

23 368 salariés



## Evolution des effectifs sur 5 ans

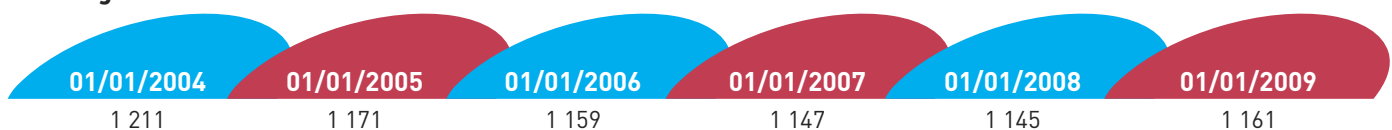
### • En France



Source : UNEDIC

sans les prestataires logistiques

### • En région Haute Normandie



Source : UNEDIC

sans les prestataires logistiques



## Physionomie des secteurs de la branche



### Transport routier de marchandises (TRM)

49.41 A	Transports routiers de fret interurbains
49.41 B	Transports routiers de fret de proximité
53.20 Z	Autres activités de poste et de courrier
80.10 Z	Activités de sécurité privée (partie transports de fonds)



### Transport routier de voyageurs (TRV)

49.39 A	Transports routiers réguliers de voyageurs
49.39 B	Autres transports routiers de voyageurs



### Déménagement (DEM)

49.42 Z	Services de déménagement
---------	--------------------------



### Location (LOC)

49.41 C	Location de camions avec chauffeur
77.12 Z	Location et location-bail de camions



### Auxiliaires de transport (AUX)

52.29 A	Messagerie, fret express
52.29 B	Affrètement et organisation des transports



### Prestataires logistiques (PRL)

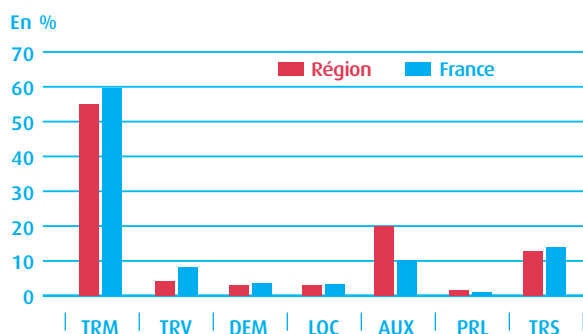
52.10 B	Entreposage et stockage non frigorifique
---------	--



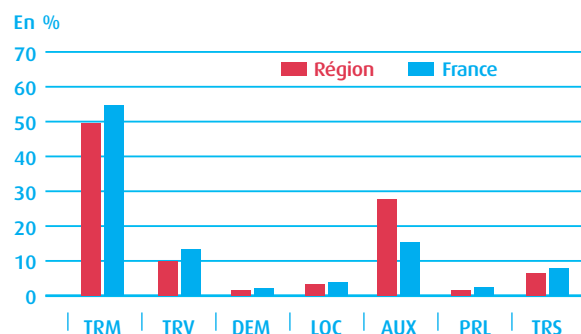
### Transport sanitaire (TRS)

86.90 A	Ambulances
---------	------------

### Répartition des établissements par secteur d'activité



### Répartition des effectifs par secteur d'activité



Source : UNEDIC



## Familles professionnelles

- **Direction** .....> Emplois de direction, notamment dans les petites entreprises (au moins un salarié), et de direction générale avec statut de salarié ou assimilé.
- **Gestion** .....> Emplois relevant des services généraux de l'entreprise.
  - Finances / Comptabilité
  - Personnel / Formation
  - Administration
  - Informatique
- **Ventes / Achats** .....> Emplois caractérisés par le démarchage, la visite et la négociation auprès des clients et auprès des fournisseurs y compris les postes liés aux fonctions d'accompagnement : marketing, publicité, relations publiques.
- **Techniques d'exploitation** .....> Emplois caractérisés par l'utilisation de techniques ou l'application de réglementations, les unes et les autres propres aux activités du transport.

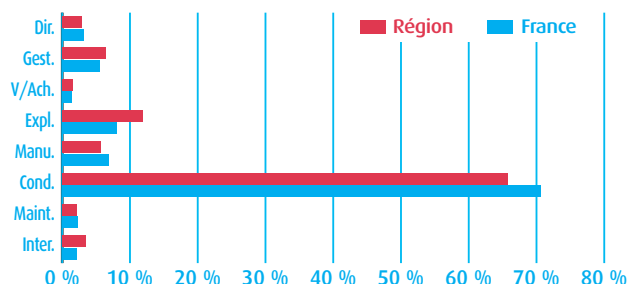
# Synthèse emploi formation dans la branche transports

- **Manutention / Magasinage** .....> Emplois liés aux opérations de manutention, de stockage et de magasinage.
- **Conduite de Véhicules** .....> Emplois caractérisés par la conduite de véhicules de transport routier, quelles que soient leurs caractéristiques et les distances parcourues.
- **Maintenance des Véhicules** .....> Emplois caractérisés par l'entretien, le maintien et/ou la remise en ordre de véhicules de transport routier (fonction technique, atelier).
- **Interprofessionnel** .....> Tous les emplois ne relevant pas des catégories précédentes et, en principe, à caractère interprofessionnel (secrétariat, gardiennage, etc.).

	Régional	National
Direction	2,9 %	3,1 %
Gestion	6,4 %	5,6 %
Ventes/Achats	1,6 %	1,4 %
Exploitation	11,9 %	8,0 %
Manutention/Magasinage	5,7 %	6,8 %
Conduite	65,8 %	70,6 %
Maintenance	2,2 %	2,3 %
Interprofessionnel	3,5 %	2,2 %
<b>TOTAL</b>	<b>100,0 %</b>	<b>100,0 %</b>

Source : enquête AFT

## Répartition des effectifs par famille professionnelle



## Répartition des établissements par taille

Taille	01/01/2004	01/01/2005	01/01/2006	01/01/2007	01/01/2008	01/01/2009
1 à 9	56,0 %	55,8 %	54,6 %	53,7 %	52,6 %	51,5 %
10 à 49	35,1 %	35,7 %	37,1 %	37,8 %	38,7 %	40,3 %
50 et +	8,9 %	8,5 %	8,3 %	8,5 %	8,7 %	8,2 %
<b>TOTAL</b>	<b>100 %</b>	<b>100 %</b>	<b>100 %</b>	<b>100 %</b>	<b>100 %</b>	<b>100 %</b>

Source : UNEDIC

## Nombre de femmes/hommes

	TRM	TRV	DEM	LOC	AUX	PRL	TRS	Tous
Femmes	1 290	697	58	88	2 774	106	682	5 695
Hommes	10 243	1 640	294	674	3 727	265	830	17 673
<b>TOTAL</b>	<b>11 533</b>	<b>2 337</b>	<b>352</b>	<b>762</b>	<b>6 501</b>	<b>371</b>	<b>1 512</b>	<b>23 368</b>

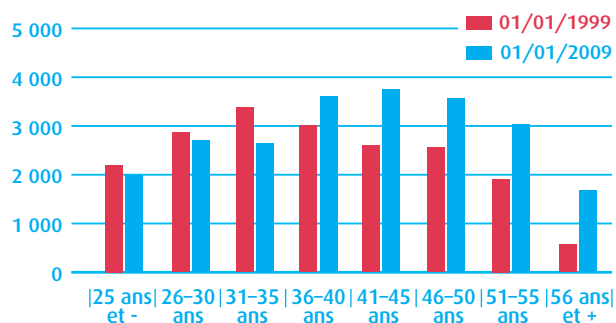
Source : UNEDIC

## Evolution de la structure par âge de la branche à 10 ans (hors prestataires logistiques)

Age	01/01/1999	01/01/2009	ECARTS
25 et -	2 200	1 996	-204
26 - 30 ans	2 866	2 704	-162
31 - 35 ans	3 376	2 647	-729
36 - 40 ans	3 012	3 609	597
41 - 45 ans	2 598	3 751	1 153
46 - 50 ans	2 559	3 575	1 016
51 - 55 ans	1 914	3 040	1 126
56 ans et +	566	1 675	1 109
<b>TOTAL</b>	<b>19 091</b>	<b>22 997</b>	<b>3 906</b>

Source : enquête AFT

## Comparaison des effectifs par âge



## Formations

### • Nombre de personnes formées :

#### Formations FIMO et FCOS/FCO

FIMO <sup>1</sup>	2005	2006	2007	2008	2009
Compte d'autrui "MARCHANDISES"	798	709	799	843	692
Compte d'autrui "VOYAGEURS"	231	160	195	235	191
Compte propre	28	53	58	61	35
<b>TOTAL</b>	<b>1 057</b>	<b>922</b>	<b>1 052</b>	<b>1 139</b>	<b>918</b>

Source : AFT

FCOS/FCO <sup>2</sup>	2005	2006	2007	2008	2009
Compte d'autrui "MARCHANDISES"	2 676	1 603	1 536	2 589	1 263
Compte d'autrui "VOYAGEURS"	389	108	75	217	284
Compte propre	677	1 254	478	414	585
<b>TOTAL</b>	<b>3 742</b>	<b>2 965</b>	<b>2 089</b>	<b>3 220</b>	<b>2 132</b>

Source : AFT

1 : FIMO = Formation Initiale Minimale Obligatoire

2 : FCO = Formation Continue Obligatoire

#### Utilisation des dispositifs de formation

	C. Pro <sup>3</sup>	P. Pro <sup>4</sup>	DIF <sup>5</sup>	Plan < 10	Plan > 10
Marchandises	44	100	247	375	1 943
Voyageurs	18	15	13	29	275
Sanitaire	5	29	4	124	128
<b>TOTAL</b>	<b>67</b>	<b>144</b>	<b>264</b>	<b>528</b>	<b>2 346</b>

Source : OPCA Transports

3 : C. Pro = Contrat de Professionnalisation

4 : P. Pro = Période de Professionnalisation

5 : DIF = Droit Individuel à la Formation

## Situation nationale / position de la Commission Paritaire Nationale professionnelle de l'Emploi et de la formation professionnelle dans les transports routiers et les activités auxiliaires du transport (CPNE) :

L'année 2008 a été marquée par une forte baisse du transport routier de marchandises sous pavillon français mesuré en tonnes-kilomètres : - 5,9 % en moyenne annuelle (avec une chute importante au quatrième trimestre 2008), après une hausse de + 3,7 % en 2007.

Au 01/01/2009, on compte 36 152 établissements avec salariés dans la branche conventionnelle, soit une progression de + 0,3 % sur l'année.

Avec 612 704 salariés au 01/01/2009, les effectifs de la branche conventionnelle représentent 3,7 % de l'emploi salarié de l'ensemble de l'économie française.

• Liens utiles : [www.optl.fr](http://www.optl.fr)  
[www.aft-iftim.com](http://www.aft-iftim.com)

**Jean Michel MONNOIS**  
AFT  
125 rue de Paris  
76800 St Etienne du Rouvray  
02 35 66 67 28  
[jmonnois@aft-iftim.com](mailto:jmonnois@aft-iftim.com)