

Synthèse emploi formation dans la branche transports 2009



Ce document de synthèse est élaboré à partir du **tableau de bord** régional de l'emploi et de la formation de l'AFT par le Conseiller Régional à l'Emploi et en Formation dans le cadre de l'Observatoire Prospectif des métiers et des qualifications dans les Transports et la Logistique (O.P.T.L.).

La branche transports c'est :

• En France

36 152 établissements

612 704 salariés

• En région Pays de la Loire

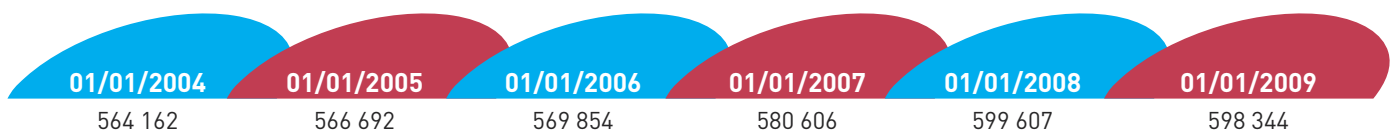
1 988 établissements

39 695 salariés



Evolution des effectifs sur 5 ans

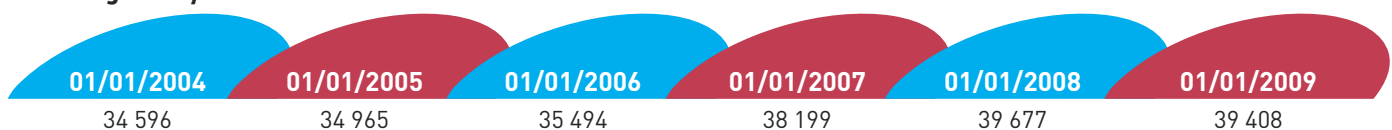
• En France



Source : UNEDIC

sans les prestataires logistiques

• En région Pays de la Loire



Source : UNEDIC

sans les prestataires logistiques



Physionomie des secteurs de la branche



Transport routier de marchandises (TRM)

49.41 A	Transports routiers de fret interurbains
49.41 B	Transports routiers de fret de proximité
53.20 Z	Autres activités de poste et de courrier
80.10 Z	Activités de sécurité privée (partie transports de fonds)



Transport routier de voyageurs (TRV)

49.39 A	Transports routiers réguliers de voyageurs
49.39 B	Autres transports routiers de voyageurs



Déménagement (DEM)

49.42 Z	Services de déménagement
---------	--------------------------



Location (LOC)

49.41 C	Location de camions avec chauffeur
77.12 Z	Location et location-bail de camions



Auxiliaires de transport (AUX)

52.29 A	Messagerie, fret express
52.29 B	Affrètement et organisation des transports



Prestataires logistiques (PRL)

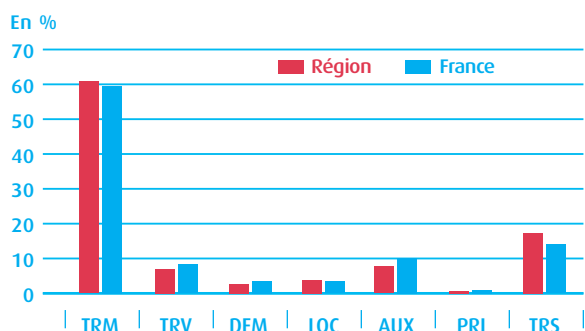
52.10 B	Entreposage et stockage non frigorifique
---------	--



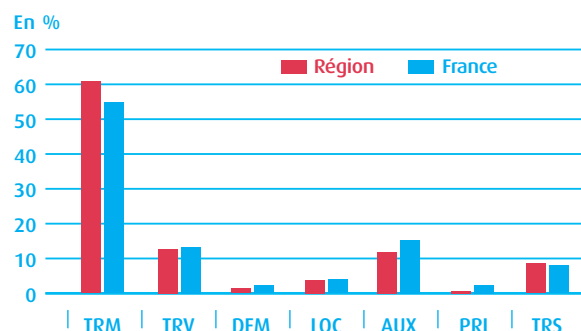
Transport sanitaire (TRS)

86.90 A	Ambulances
---------	------------

Répartition des établissements par secteur d'activité



Répartition des effectifs par secteur d'activité



Source : UNEDIC



Familles professionnelles

- **Direction**> Emplois de direction, notamment dans les petites entreprises (au moins un salarié), et de direction générale avec statut de salarié ou assimilé.
- **Gestion**> Emplois relevant des services généraux de l'entreprise.
 - Finances / Comptabilité
 - Personnel / Formation
 - Administration
 - Informatique
- **Ventes / Achats**> Emplois caractérisés par le démarchage, la visite et la négociation auprès des clients et auprès des fournisseurs y compris les postes liés aux fonctions d'accompagnement : marketing, publicité, relations publiques.
- **Techniques d'exploitation**> Emplois caractérisés par l'utilisation de techniques ou l'application de réglementations, les unes et les autres propres aux activités du transport.

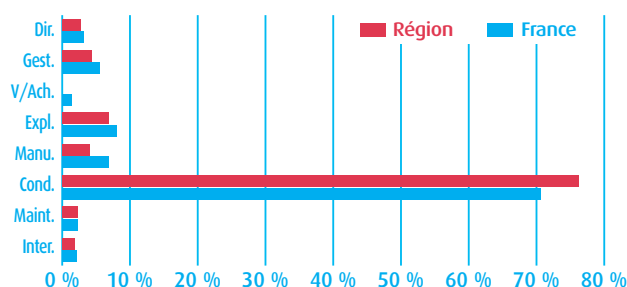
Synthèse emploi formation dans la branche transports

- **Manutention / Magasinage**> Emplois liés aux opérations de manutention, de stockage et de magasinage.
- **Conduite de Véhicules**> Emplois caractérisés par la conduite de véhicules de transport routier, quelles que soient leurs caractéristiques et les distances parcourues.
- **Maintenance des Véhicules**> Emplois caractérisés par l'entretien, le maintien et/ou la remise en ordre de véhicules de transport routier (fonction technique, atelier).
- **Interprofessionnel**> Tous les emplois ne relevant pas des catégories précédentes et, en principe, à caractère interprofessionnel (secrétariat, gardiennage, etc.).

	Régional	National
Direction	2,7 %	3,1 %
Gestion	4,4 %	5,6 %
Ventes/Achats	1,5 %	1,4 %
Exploitation	6,8 %	8,0 %
Manutention/Magasinage	4,1 %	6,8 %
Conduite	76,3 %	70,6 %
Maintenance	2,3 %	2,3 %
Interprofessionnel	1,9 %	2,2 %
TOTAL	100,0 %	100,0 %

Source : enquête AFT

Répartition des effectifs par famille professionnelle



Répartition des établissements par taille

Taille	01/01/2004	01/01/2005	01/01/2006	01/01/2007	01/01/2008	01/01/2009
1 à 9	60,2 %	60,2 %	59,8 %	58,5 %	57,0 %	56,4 %
10 à 49	31,7 %	31,9 %	32,1 %	33,1 %	34,0 %	34,0 %
50 et +	8,1 %	7,9 %	8,1 %	8,4 %	9,1 %	9,6 %
TOTAL	100 %	100 %	100 %	100 %	100 %	100 %

Source : UNEDIC

Nombre de femmes/hommes

	TRM	TRV	DEM	LOC	AUX	PRL	TRS	Tous
Femmes	2 895	2 340	67	140	1 331	73	1 756	8 602
Hommes	21 245	2 750	485	1 412	3 335	214	1 652	31 093
TOTAL	24 140	5 090	552	1 552	4 666	287	3 408	39 695

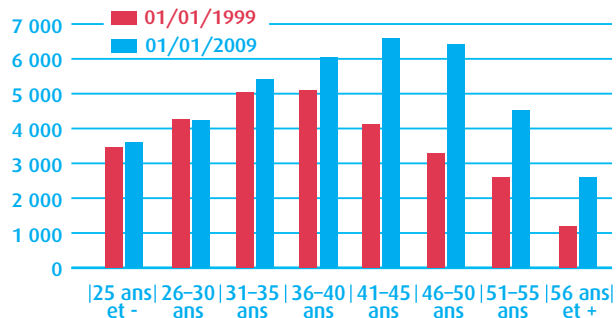
Source : UNEDIC

Evolution de la structure par âge de la branche à 10 ans (hors prestataires logistiques)

Age	01/01/1999	01/01/2009	ECARTS
25 et -	3 467	3 607	140
26 - 30 ans	4 263	4 227	- 36
31 - 35 ans	5 052	5 423	371
36 - 40 ans	5 108	6 038	930
41 - 45 ans	4 122	6 594	2 470
46 - 50 ans	3 285	6 417	3 132
51 - 55 ans	2 591	4 509	1 918
56 ans et +	1 202	2 593	1 391
TOTAL	29 090	39 408	10 318

Source : enquête AFT

Comparaison des effectifs par âge



Formations

- Nombre de personnes formées :

Formations FIMO et FCOS/FCO

FIMO ¹	2005	2006	2007	2008
Compte d'autrui "MARCHANDISES"	1 171	1 165	1 381	1 423
Compte d'autrui "VOYAGEURS"	101	99	89	90
TOTAL	1 272	1 264	1 470	1 513

Source : DREAL

FCOS/FCO ²	2005	2006	2007	2008
Compte d'autrui "MARCHANDISES"	6 586	7 256	5 304	6 554
Compte d'autrui "VOYAGEURS"	1 262	298	280	508
TOTAL	7 848	7 554	5 584	7 062

Source : DREAL

1 : FIMO = Formation Initiale Minimale Obligatoire

2 : FCO = Formation Continue Obligatoire

Situation nationale / position de la Commission Paritaire Nationale professionnelle de l'Emploi et de la formation professionnelle dans les transports routiers et les activités auxiliaires du transport (CPNE) :

L'année 2008 a été marquée par une forte baisse du transport routier de marchandises sous pavillon français mesuré en tonnes-kilomètres : -5,9 % en moyenne annuelle (avec une chute importante au quatrième trimestre 2008), après une hausse de +3,7 % en 2007.

Au 01/01/2009, on compte 36 152 établissements avec salariés dans la branche conventionnelle, soit une progression de +0,3 % sur l'année.

Avec 612 704 salariés au 01/01/2009, les effectifs de la branche conventionnelle représentent 3,7 % de l'emploi salarié de l'ensemble de l'économie française.

- Liens utiles : www.optl.fr
www.aft-iftim.com

Jehan-Paul LABRUSSE
AFT
2 rue Jean Mermoz
44980 Sainte-Luce-sur-Loire
Tél. : 02 40 18 13 13
Jehan-paullabrusse@aft-iftim.com