

Synthèse emploi formation dans la branche transports 2009



Ce document de synthèse est élaboré à partir du **tableau de bord** régional de l'emploi et de la formation de l'AFT par le Conseiller Régional à l'Emploi et en Formation dans le cadre de l'Observatoire Prospectif des métiers et des qualifications dans les Transports et la Logistique (O.P.T.L.).



La branche transports c'est :

• En France

36 152 établissements

612 704 salariés

• En région Poitou-Charentes

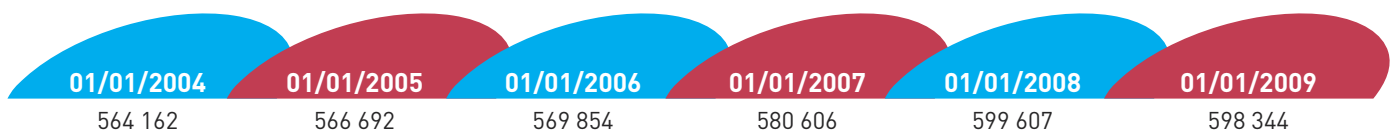
947 établissements

16 541 salariés



Evolution des effectifs sur 5 ans

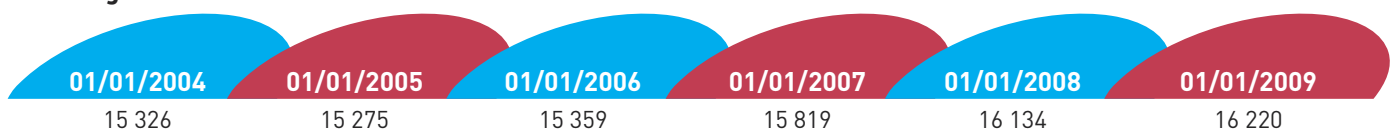
• En France



Source : UNEDIC

sans les prestataires logistiques

• En région Poitou-Charentes



Source : UNEDIC

sans les prestataires logistiques



Physionomie des secteurs de la branche



Transport routier de marchandises (TRM)

49.41 A	Transports routiers de fret interurbains
49.41 B	Transports routiers de fret de proximité
53.20 Z	Autres activités de poste et de courrier
80.10 Z	Activités de sécurité privée (partie transports de fonds)



Transport routier de voyageurs (TRV)

49.39 A	Transports routiers réguliers de voyageurs
49.39 B	Autres transports routiers de voyageurs



Déménagement (DEM)

49.42 Z	Services de déménagement
---------	--------------------------



Location (LOC)

49.41 C	Location de camions avec chauffeur
77.12 Z	Location et location-bail de camions



Auxiliaires de transport (AUX)

52.29 A	Messagerie, fret express
52.29 B	Affrètement et organisation des transports



Prestataires logistiques (PRL)

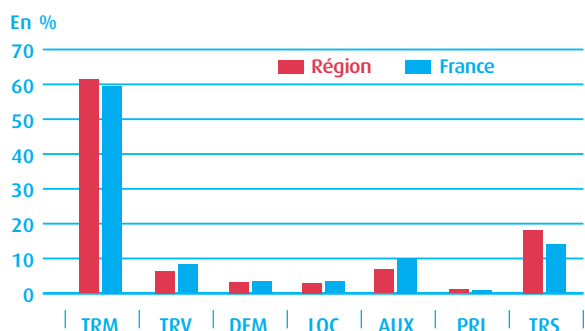
52.10 B	Entreposage et stockage non frigorifique
---------	--



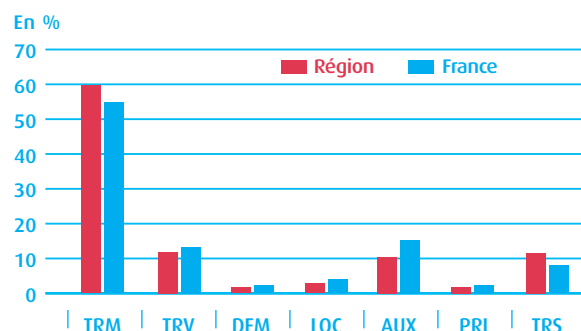
Transport sanitaire (TRS)

86.90 A	Ambulances
---------	------------

Répartition des établissements par secteur d'activité



Répartition des effectifs par secteur d'activité



Source : UNEDIC



Familles professionnelles

- **Direction**> Emplois de direction, notamment dans les petites entreprises (au moins un salarié), et de direction générale avec statut de salarié ou assimilé.
- **Gestion**> Emplois relevant des services généraux de l'entreprise.
 - Finances / Comptabilité
 - Personnel / Formation
 - Administration
 - Informatique
- **Ventes / Achats**> Emplois caractérisés par le démarchage, la visite et la négociation auprès des clients et auprès des fournisseurs y compris les postes liés aux fonctions d'accompagnement : marketing, publicité, relations publiques.
- **Techniques d'exploitation**> Emplois caractérisés par l'utilisation de techniques ou l'application de réglementations, les unes et les autres propres aux activités du transport.

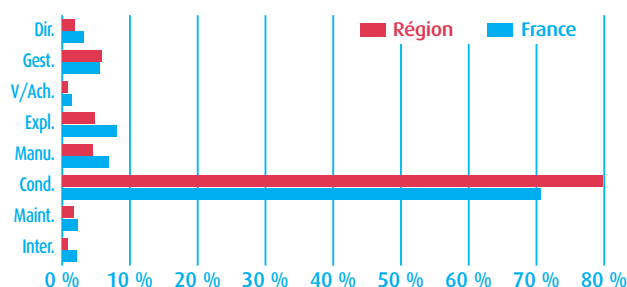
Synthèse emploi formation dans la branche transports

- **Manutention / Magasinage**> Emplois liés aux opérations de manutention, de stockage et de magasinage.
- **Conduite de Véhicules**> Emplois caractérisés par la conduite de véhicules de transport routier, quelles que soient leurs caractéristiques et les distances parcourues.
- **Maintenance des Véhicules**> Emplois caractérisés par l'entretien, le maintien et/ou la remise en ordre de véhicules de transport routier (fonction technique, atelier).
- **Interprofessionnel**> Tous les emplois ne relevant pas des catégories précédentes et, en principe, à caractère interprofessionnel (secrétariat, gardiennage, etc.).

	Régional	National
Direction	1,8 %	3,1 %
Gestion	5,9 %	5,6 %
Ventes/Achats	0,8 %	1,4 %
Exploitation	4,8 %	8,0 %
Manutention/Magasinage	4,5 %	6,8 %
Conduite	79,7 %	70,6 %
Maintenance	1,7 %	2,3 %
Interprofessionnel	0,8 %	2,2 %
TOTAL	100,0 %	100,0 %

Source : enquête AFT

Répartition des effectifs par famille professionnelle



Répartition des établissements par taille

Taille	01/01/2004	01/01/2005	01/01/2006	01/01/2007	01/01/2008	01/01/2009
1 à 9	59,5 %	58,8 %	57,5 %	56,1 %	56,6 %	55,1 %
10 à 49	35,1 %	34,8 %	36,6 %	37,8 %	36,4 %	38,1 %
50 et +	5,4 %	6,4 %	5,9 %	6,1 %	7,0 %	6,8 %
TOTAL	100 %	100 %	100 %	100 %	100 %	100 %

Source : UNEDIC

Nombre de femmes/hommes

	TRM	TRV	DEM	LOC	AUX	PRL	TRS	Tous
Femmes	961	619	42	57	427	61	904	3 071
Hommes	8 912	1 343	232	401	1 305	260	1 017	13 470
TOTAL	9 873	1 962	274	458	1 732	321	1 921	16 541

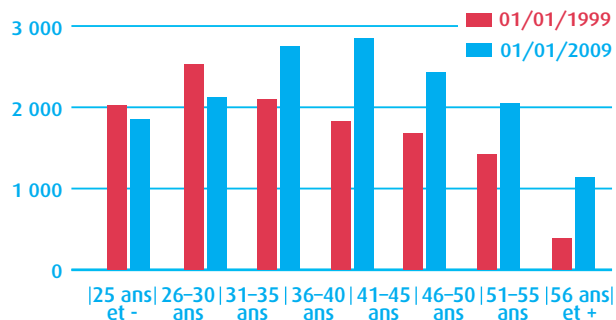
Source : UNEDIC

Evolution de la structure par âge de la branche à 10 ans (hors prestataires logistiques)

Age	01/01/1999	01/01/2009	ECARTS
25 et -	1 300	1 030	-270
26 - 30 ans	2 024	1 855	-169
31 - 35 ans	2 525	2 117	-408
36 - 40 ans	2 092	2 753	661
41 - 45 ans	1 832	2 848	1 016
46 - 50 ans	1 680	2 429	749
51 - 55 ans	1 419	2 051	632
56 ans et +	388	1 137	749
TOTAL	13 260	16 220	2 960

Source : enquête AFT

Comparaison des effectifs par âge



Formations

• Nombre de personnes formées : 4 535

Formations FIMO et FCOS/FCO

FIMO ¹	2005	2006	2007	2008	2009
Compte d'autrui "MARCHANDISES"	580	586	534	717	452
Compte d'autrui "VOYAGEURS"	135	126	79	93	177
Compte propre	36	73	76	92	42
TOTAL	751	785	689	902	671

Source : AFT

FCOS/FCO ²	2005	2006	2007	2008	2009
Compte d'autrui "MARCHANDISES"	3 104	1 714	1 517	2 407	2 486
Compte d'autrui "VOYAGEURS"	240	95	146	254	245
Compte propre	795	1 727	992	876	1 133
TOTAL	4 139	3 536	2 655	3 537	3 864

Source : DREAL

1 : FIMO = Formation Initiale Minimale Obligatoire

2 : FCO = Formation Continue Obligatoire

Utilisation des dispositifs de formation

En 2009	C. Pro ³	P. Pro ⁴	DIF ⁵	Plan < 10	Plan > 10
Marchandises	31	59	166	315	1 442
Voyageurs	23	4	63	13	216
Sanitaire	2	24	12	30	47
TOTAL	56	87	241	358	1 705

En 2008					
TOTAL	157	140	179		

Source OPCA Transports

3 : C. Pro = Contrat de Professionnalisation

4 : P. Pro = Période de Professionnalisation

5 : DIF = Droit Individuel à la Formation

Situation nationale / position de la Commission Paritaire Nationale professionnelle de l'Emploi et de la formation professionnelle dans les transports routiers et les activités auxiliaires du transport (CPNE) :

L'année 2008 a été marquée par une forte baisse du transport routier de marchandises sous pavillon français mesuré en tonnes-kilomètres : -5,9 % en moyenne annuelle (avec une chute importante au quatrième trimestre 2008), après une hausse de +3,7 % en 2007.

Au 01/01/2009, on compte 36 152 établissements avec salariés dans la branche conventionnelle, soit une progression de +0,3 % sur l'année.

Avec 612 704 salariés au 01/01/2009, les effectifs de la branche conventionnelle représentent 3,7 % de l'emploi salarié de l'ensemble de l'économie française.

• Liens utiles : www.optl.fr
www.aft-iftim.com

Olivier Martin
AFT
94, rue du Porteau
86037 Poitiers
Tél. : 05 49 88 23 68
omartin@aft-iftim.com